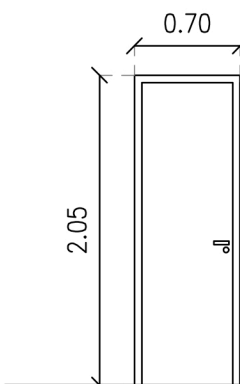
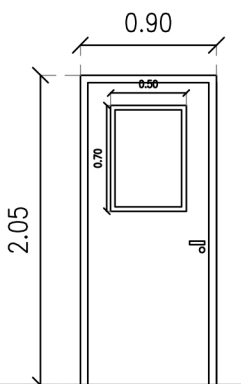
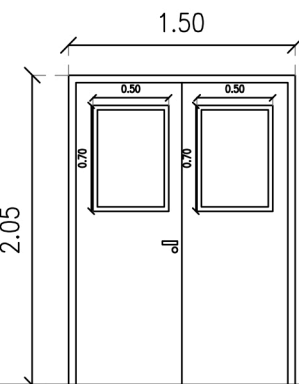
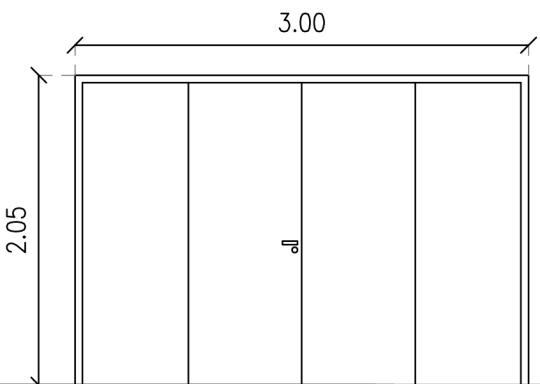



Pp	P1	P2	P3
<p>Cant: 1</p> <p>Izq: 1 Ingreso a baño</p>	<p>Cant: 6</p> <p>Izq: 4 Der: 2</p>	<p>Cant: 2</p>	<p>Cant: 1</p>
			
<p>Puerta placa</p> <p>CARACTERISTICAS: -PUERTA DE ABRIR DE UNA HOJA. LOS -MARCOS SERAN CAJON DE MADERA SEMIDURA CON CONTRAMARCO. LA ESTRUCTURA DE LA PUERTA DE ABRIR SERA DE MADERA EN PINO PARANA, CON AMBAS CARAS DE LA PLACA SERAN DE MADERA MDF PARA PINTAR Y LOS CANTOS LATERALES, INFERIORES Y SUPERIORES SERAN EN MADERA SEMIDURA DE 1".</p> <p>HERRAJES: -TRES BISAGRAS SOBRE HOJA -CERRADURA DE SEGURIDAD ACYTRA O SIMILAR CALIDAD -MANIJA DOBLE BALANCIN DE BRONCE PULIDO O PLATIL REFORZADO MARCA CURRAO LINEA MODENA O SIMILAR.</p> <p>TERMINACION: -1 MANO DE FONDO -3 MANOS DE SINTÉTICO SEMIMATE COLOR BLANCO DE TERMINACIÓN TIPO SOPLETE O RODILLO FINO</p>	<p>Puerta placa</p> <p>CARACTERISTICAS: -PUERTA DE ABRIR DE UNA HOJA CON PAÑO FIJO VIDRIADO. -MARCOS CAJON DE MADERA SEMIDURA CON CONTRAMARCO. ESTRUCTURA DE LA PUERTA DE ABRIR SERA DE MADERA EN PINO PARANA, CON AMBAS CARAS DE LA PLACA SERÁN DE MADERA MDF PARA PINTAR Y LOS CANTOS LATERALES, INFERIORES Y SUPERIORES SERAN EN MADERA SEMIDURA DE 1".</p> <p>VIDRIOS: LAMINADO DE SEGURIDAD (3+3) CONTRAVIDRIOS DE MADERA</p> <p>HERRAJES: -TRES BISAGRAS SOBRE HOJA -CERRADURA DE SEGURIDAD ACYTRA O SIMILAR CALIDAD -MANIJA DOBLE BALANCIN DE BRONCE PULIDO O PLATIL REFORZADO MARCA CURRAO LINEA MODENA O SIMILAR.</p> <p>TERMINACION: -1 MANO DE FONDO -3 MANOS DE SINTÉTICO SEMIMATE COLOR BLANCO DE TERMINACIÓN TIPO SOPLETE O RODILLO FINO</p>	<p>Puerta placa</p> <p>CARACTERISTICAS: -PUERTA DE ABRIR DE UNA HOJA CON PAÑO FIJO VIDRIADO. -MARCOS CAJON DE MADERA SEMIDURA CON CONTRAMARCO. ESTRUCTURA DE LA PUERTA DE ABRIR SERA DE MADERA EN PINO PARANA, CON AMBAS CARAS DE LA PLACA SERÁN DE MADERA MDF PARA PINTAR Y LOS CANTOS LATERALES, INFERIORES Y SUPERIORES SERAN EN MADERA SEMIDURA DE 1".</p> <p>VIDRIOS: LAMINADO DE SEGURIDAD (3+3). LOS -CONTRAVIDRIOS DE MADERA</p> <p>HERRAJES: -TRES BISAGRAS SOBRE HOJA -CERRADURA DE SEGURIDAD ACYTRA O SIMILAR CALIDAD -MANIJA DOBLE BALANCIN DE BRONCE PULIDO O PLATIL REFORZADO MARCA CURRAO LINEA MODENA O SIMILAR.</p> <p>TERMINACIÓN: -1 MANO DE FONDO -3 MANOS DE SINTÉTICO SEMIMATE COLOR BLANCO DE TERMINACIÓN TIPO SOPLETE O RODILLO FINO</p>	<p>PORTON</p> <p>CARACTERISTICAS: -PUERTAS DE ABRIR DE CHAPA PLEGADA -MARCOS DE CHAPA DOBLADA BWG Nº18 DOBLE CONTACTO</p> <p>HERRAJES: -TRES BISAGRAS SOBRE HOJA, CERRADURA DE SEGURIDAD ACYTRA O SIMILAR CALIDAD, -MANIJA DOBLE BALANCIN DE BRONCE PULIDO O PLATIL REFORZADO MARCA CURRAO LINEA MODENA O SIMILAR.</p> <p>TERMINACION: -2 MANOS DE CONVERTIDOR ANTIOXIDO -3 MANOS DE SINTÉTICO BRILLANTE AL AGUARRAS COLOR BLANCO DE TERMINACIÓN TIPO SOPLETE O RODILLO FINO.</p>
 <p>UNIVERSIDAD NACIONAL DEL CENTRO DE LA PROVINCIA DE BUENOS AIRES DIRECCION GENERAL DE OBRAS Y PROYECTOS</p>			<p>6 13</p>
<p>OBRA : UNIVERSIDAD BARRIAL Calle Nigro nº 1620 esq. Darragueira - TANDIL</p>			<p>DIBUJO: A.F.</p>
<p>PLANO : PLANILLA DE CARPINTERIAS</p>			<p>ESCALA/S : 1:50</p>
<p>ARQ. OSVALDO DADIEGO DIRECTOR GENERAL DE OBRAS Y PROYECTOS U.N.C.P.B.A.</p>			<p>FECHA: FEB/2022</p>
<p>P:\SEDES\TANDIL\ CENTRO DE OFICIOS / PLEGO JULIO 2021 / PLANOS JULIO 2021\UNI BARRIAL_PLANOS GENERALES 2-12-CIRCULAR.dwg</p>			