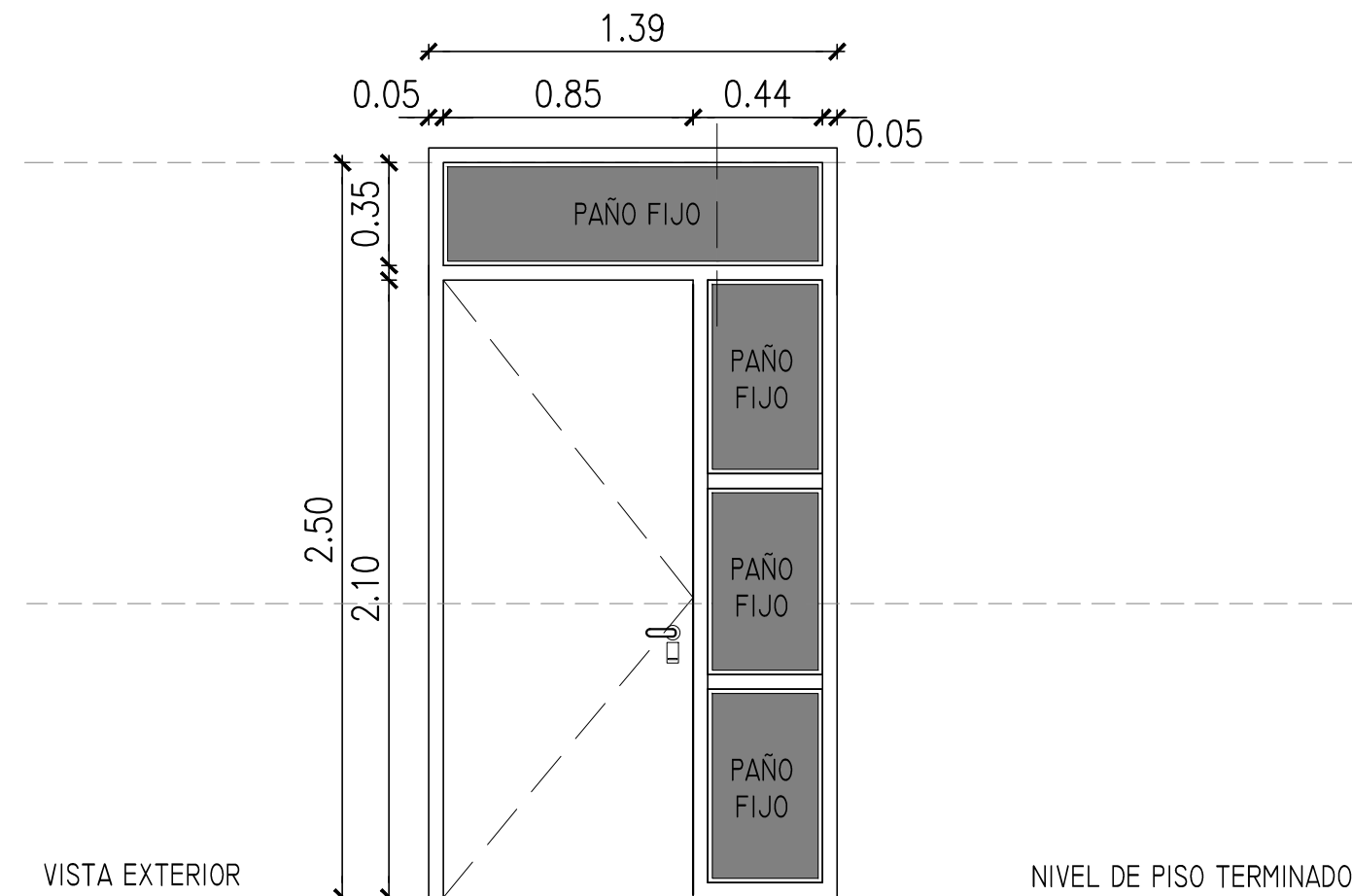


P1
1.39

PUERTA ACCESO AULAS
CANTIDAD: 2 (DOS, UNA IZQUIERDA Y OTRA DERECHA)

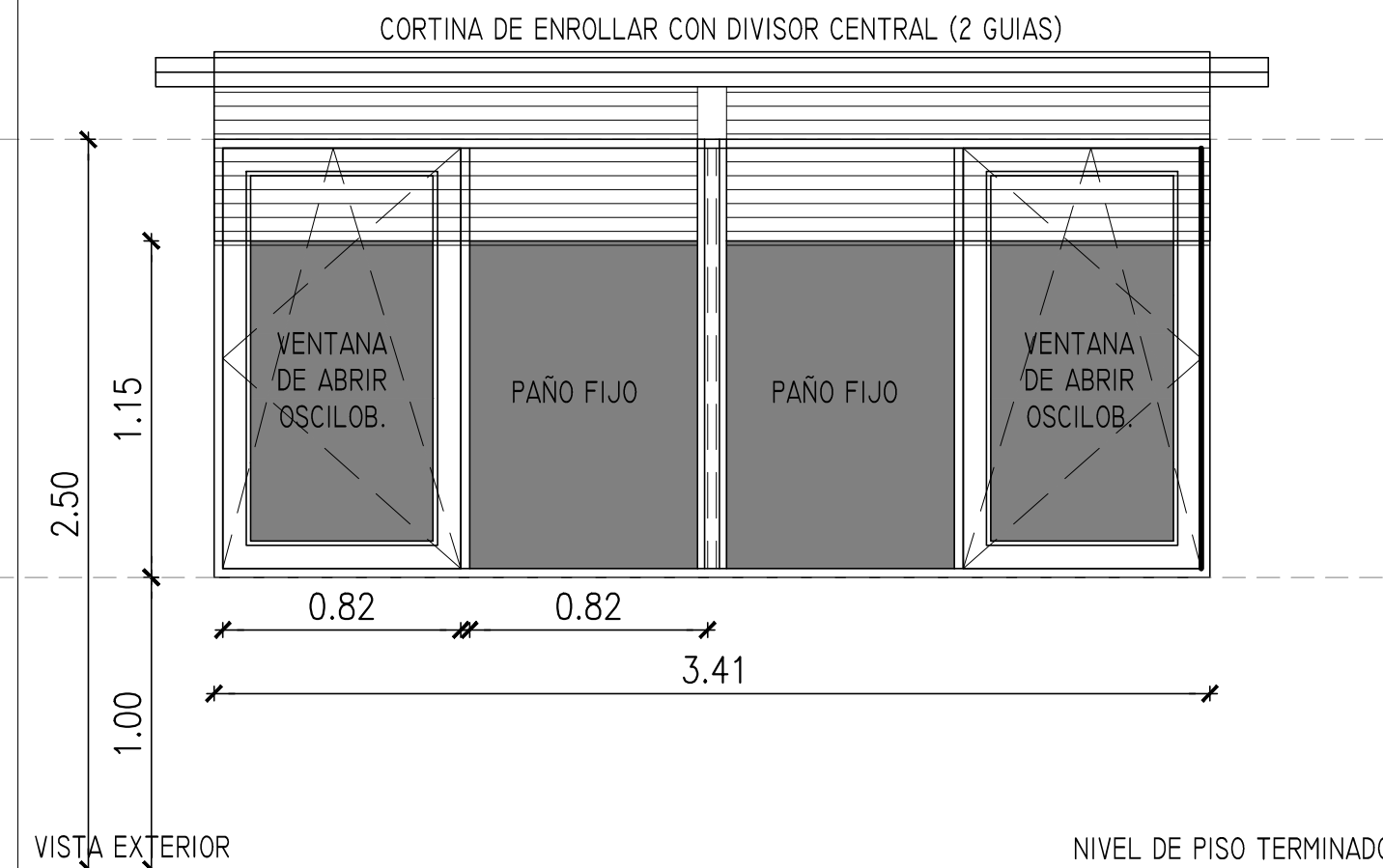


CARACTERISTICAS

- PUERTA DE ABRIR DE UNA HOJA CON VENTANA DE PAÑOS FIJOS. DOBLE CONTACTO EN LATERALES Y SUPERIOR DE PUERTA. LA ESTRUCTURA INTERNA DE LA PUERTA SERA EN PINO PARANA Y CON LOS CANTOS EXTERIORES EN CEDRO O MADERA SEMIDURA DE 1". LAS CARAS DE LA PLACA SERAN DE MADERA MDF EN AMBOS LADOS PARA PINTAR.
- MARCO DE CHAPA DOBLADA BWG N° 18, CON PAÑO FIJO DE VIDRIO LAMINADO 3 + 3mm COLOCADO A RAS DE LA HOJA LADO INTERIOR CONTRAVIDRIOS EN MADERA.
- DIVISIONES EN CAÑO ESTRUCTURAL 50mm x 100mm x18mm
- HERRAJES: TRES BISAGRAS SOBRE HOJA, CERRADURA DE SEGURIDAD ACYTRA O SIMILAR CALIDAD MANIJA DOBLE BALANCIN DE BRONCE PULIDO O PLATIL REFORZADO MARCA CURRAO LINEA MODENA O SIMILAR.
- LOS MARCOS Y DIVISIONES SERAN ENTREGADOS CON DOS MANOS DE CONVERTIDOR ANTIOXIDO TRES MANOS DE ESMALTE SINTETICO Y LA HOJA CON TRES MANOS DE ESMALTE SINTETICO, COLOR A DEFINIR EN OBRA DE FINA TERMINACION TIPO SOPLETE O RODILLO FINO.

V1
3.41

VENTANA AULAS
CANTIDAD: 4 (CUATRO)

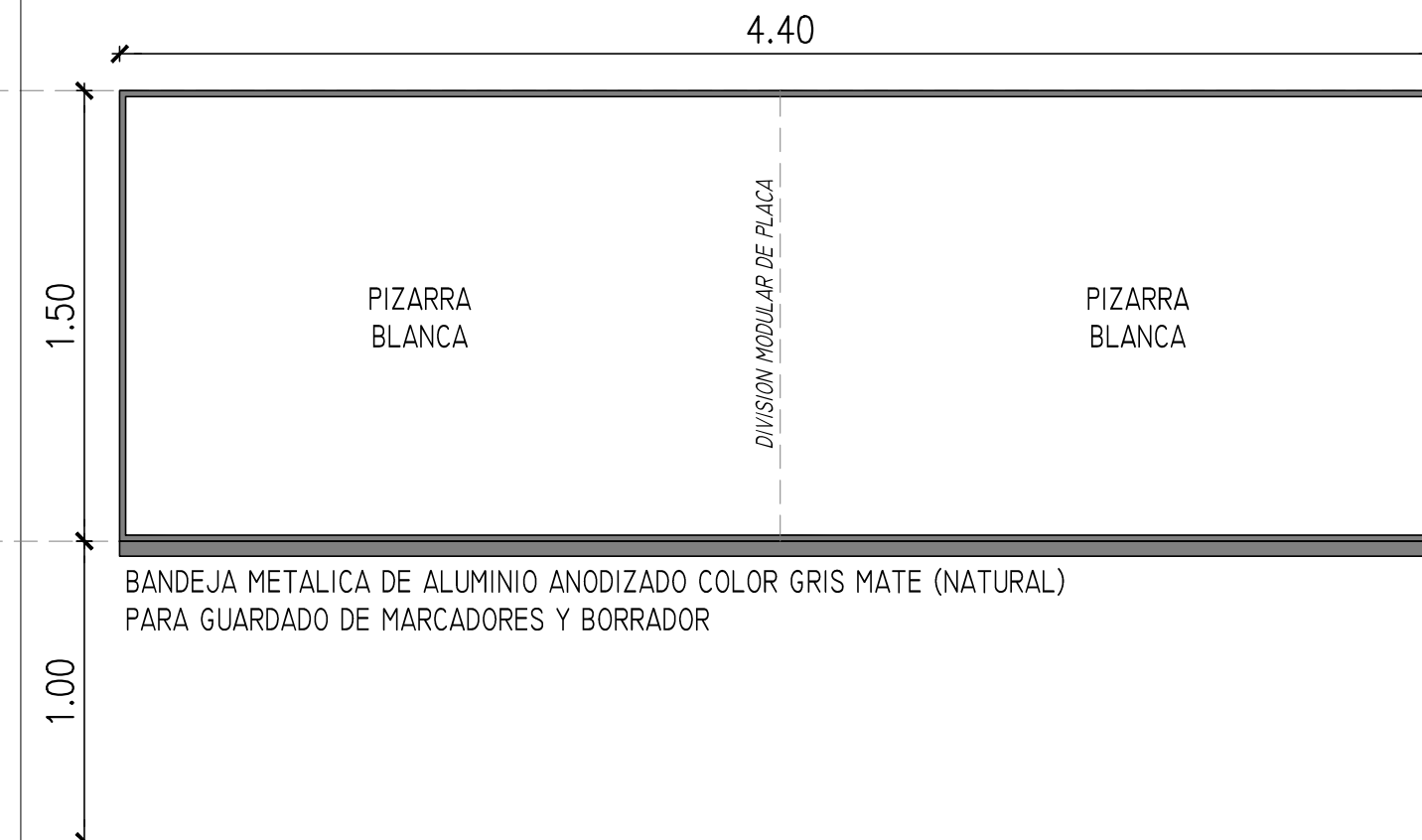


CARACTERISTICAS

- VENTANA DE DOS HOJAS DE ABRIR OSCILOBATIENE y DOS PAÑOS FIJOS.
- MARCO Y HOJA DE ALUMINIO LINEA MODENA 2 DE ALUAR COLOR BLANCO, COLOCADA EN PREMARCOS DE ALUMINIO AMURADOS A PARED.
- HERRAJES GIESSE TIPO MANIJA.
- SISTEMA DE HERMETICIDAD DOBLE CONTACTO CON BURLETES DE EPDM Y FELPAS DE PROPILENO.
- DOBLE VIDRIADO HERMETICO DVH + LAMINADO SEGURIDAD (minimo 4+12+3+3 MM).
- CORTINA DE ENROLLAR DE ALUMINIO REFORZADO E INYECTADO CON POLIURETANO. COLOR BLANCA. (2 CORTINAS, UN TIRANTE DIVISOR CENTRAL)

PZ
4.40

PIZARRA AULAS
CANTIDAD: 2 (DOS)

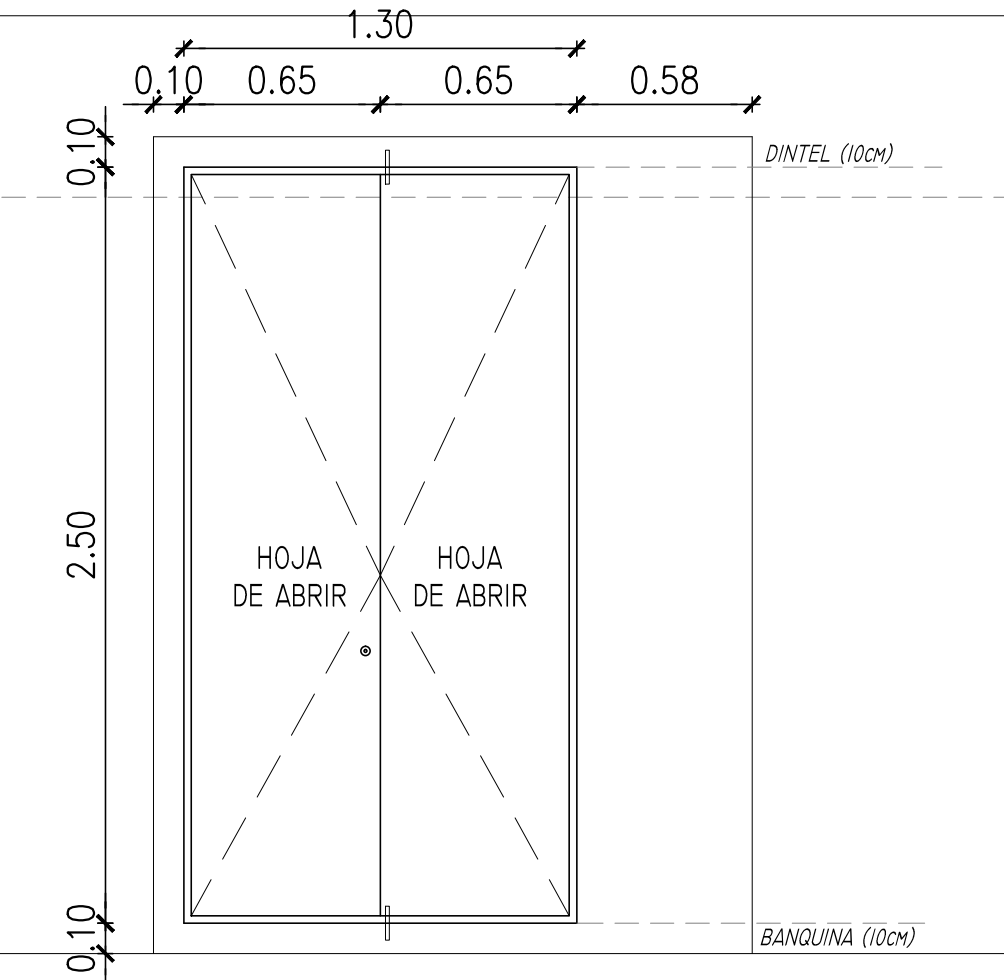


CARACTERISTICAS

- PIZARRA ACRILICA BLANCA PARA MARCADORES DE PIZARRA DE BORRADO ENMARCADA CON PERFIL DE ALUMINIO ANODIZADO COLOR PLATA MATE.
- ESPESOR DE PLACA MADERA 18MM
- SISTEMA DE FIJACION OCULTA A DEFINIR CON INSPECTOR DE OBRA

PP1
1.30

PUERTA PLACARD RACK
CANTIDAD: 2 (DOS)



CARACTERISTICAS

- PLACARD DE 2 HOJAS DE ABRIR CON Cerrojo Pasador TIPO EVERLOCK SIMILAR CON LLAVE CRUZ. CERRADURA DE SEGURIDAD. LAS DOS HOJAS SERAN DE 18MM DE ESPESOR DE FIBROFACIL (MDF) PARA PINTAR.
- EL MARCO SERA DE MADERA SEMI DURA DE 1"
- HERRAJES: DOS PASADORES DE EMBUTIR DE BRONCE PULIDO COLOCADOS ARRIBA Y ABAJO EN HOJA PUERTIN, BISAGRAS TRES POR HOJ

<p>UNIVERSIDAD NACIONAL DEL CENTRO DE LA PROVINCIA DE BUENOS AIRES DIRECCIÓN GENERAL DE OBRAS Y PROYECTOS</p>	<p>OBRA : AMPLIACION AULAS EN ESCUELA DE CIENCIAS DE LA SALUD - OLAVARRIA</p> <p>PLANO : CARPINTERIAS</p>	<p>5 / 12</p>
		<p>DIBUJO: M.Z.</p>
		<p>ESCALA/S : 1:50</p>
		<p>FECHA: FEB. 2018</p>