






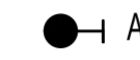
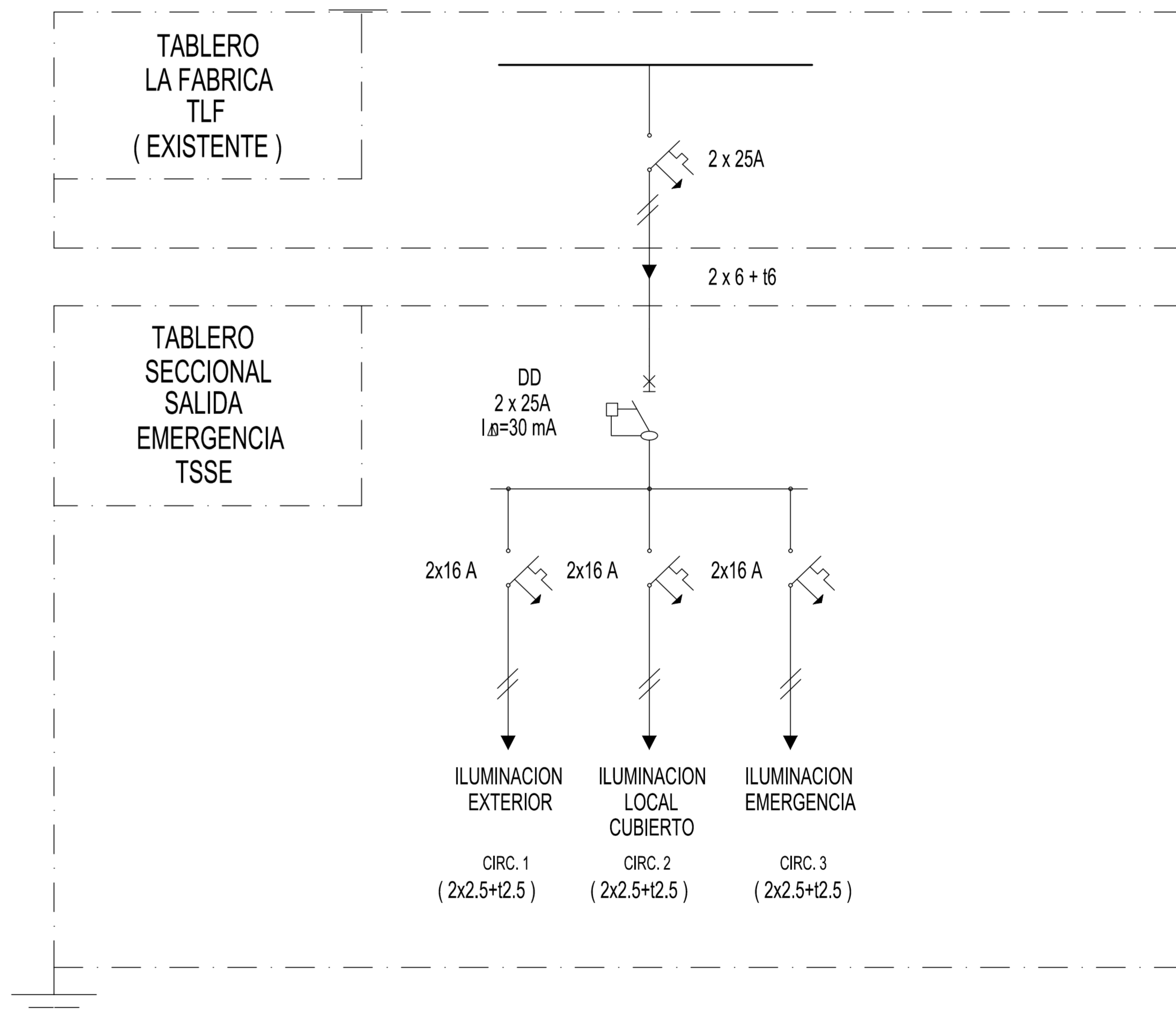


**REFERENCIAS:**


-  ARTEFACTO MAREA led 220/840 ( 150x1270x94) MARCA LUMENAC.- altura 2.20m
-  E ARTEFACTO AUTONOMO LUCES EMERGENCIA , MARCA GAMA SONIC O ATOMLUX. altura 2.20m
-  SE SALIDA EMERGENCIA NORMA IRAM 1005, MARCA GAMA SONIC O ATOMLUX .
-  BANDEJA PORTABLE 100x50 altura 2.50m
-  ① INDICA NUMERO DE CIRCUITO .-
-  TSD TABLERO SECCIONAL DEPOSITO .-
-  TOMACORRIENTES 220 V-10A LINEA SIGLO XXI
-  ● APLIQUE EN PARED



Calle: GRAL. PINTO N° 359

ACCESO PPAL.

**PLANTA BAJA**

 UNIVERSIDAD NACIONAL DEL CENTRO DE LA PROVINCIA DE BUENOS AIRES DIRECCIÓN GENERAL DE OBRAS Y PROYECTOS	<b>2</b> <b>2</b>
	DIBUJO: M. Z. ESCALA/S : 1:100 FECHA: AGO. 2018
OBRA : ADECUACION SALIDA DE EMERGENCIA TEATRO "LA FABRICA"- PINTO N° 359	
PLANO : ESQUEMA DE INSTALACION ELECTRICA	
P: Sedes/Tandil/Sede 399/Sala de Teatro/LA FABRICA/Ampliacion Lote Lindero	