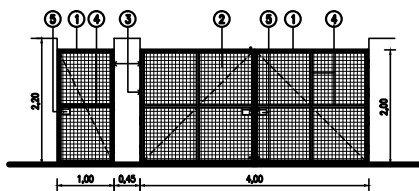


VISTA
DETALLE PORTON ACCESO 2

REFERENCIAS

- 1 - HOJA CONSTRUIDA EN CARO REDONDO NEGRO 2 1/4" CON CODOS de REFUERZO.
- 2 - ALAMBRE TEJIDO ROMEBODAL de 2 mm de ESPESOR SUJETO A PLANCHUELA PERIMETRAL.
- 3 - PLANCHUELA DE HIERRO PERIMETRAL SOLDADA A MARCO de HOJA de 25 x 3 mm de ESPESOR.
- 4 - BISAGRAS PESADAS REFORZADAS A MUNICION CANTIDAD 3 POR HOJA.
- 5 - REFUERZO SOSTEN TRANSVERSAL de CARO de 40x40mm.
- 6 - BASE de HORMIGON DE 60 x 80 cm PROFUNDIDAD MINIMA 1m PARA ANCLAJE de POSTE CARO REDONDO NEGRO SE DEBERA DEJAR INSERTO PARA MEJORAR ANCLAJE.
- 7 - MANILON DE HIERRO de 1" CON PASADOR PARA CANDADO y PASADOR EN CADA HOJA PARA FIJACION EN SUELO.
- 8 - CARO REDONDO NEGRO de 5" x 5 mm de ESPESOR.

CANTIDAD de PORTONES 1 (UNO)
NOTA: TODOS LOS ELEMENTOS de HIERRO SERAN ENTREGADOS con DOS MANOS de ANTIOXIDO y DOS de ESMALTE SINTETICO



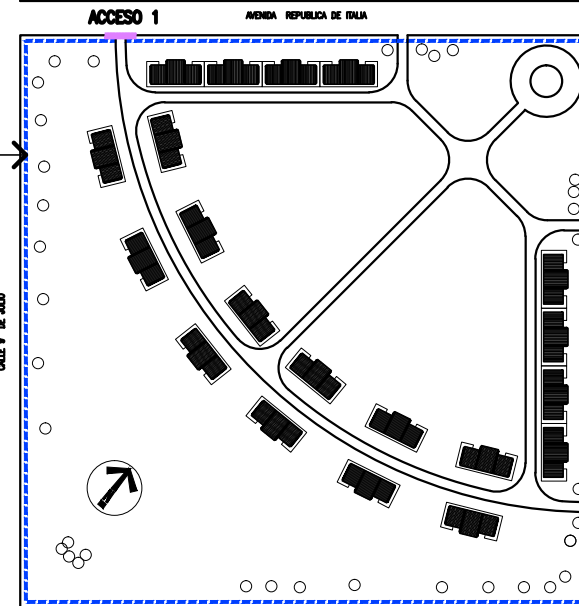
DETALLE PUERTA/PORTON ACCESO 1

REFERENCIAS

- 1 - HOJA CONSTRUIDA EN CARO ESTRUCTURAL NEGRO de 40x60mm. EN TODO SU PERIMETRO.
- 2 - TEJIDO GALVANIZADO ELECTROSOLDADO CUADRADO de 50x50 FIJADO A ESTRUCTURA de ANGULOS de HIERRO.
- 3 - BISAGRAS PESADAS REFORZADAS A MUNICION CANTIDAD 4 POR HOJA EN PORTON, 3 EN PUERTA.
- 4 - REFUERZO INTERMEDIOS HORIZONTALES y VERTICALES de CARO ESTRUCTURAL de 40x40mm.
- 5 - MANILON DOBLE BALANCON con CERRADURA de SEGURIDAD y PASADORES ARRIA y ABajo EN CADA HOJA PARA FIJACION EN EL SUELO.

CANTIDAD de PORTONES 1 (UNO)
NOTA: TODOS LOS ELEMENTOS de HIERRO SERAN ENTREGADOS con DOS MANOS de ANTIOXIDO y DOS de ESMALTE SINTETICO

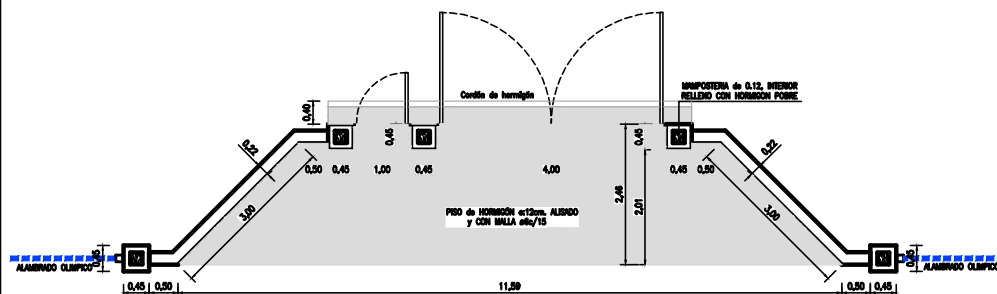
VER DETALLE



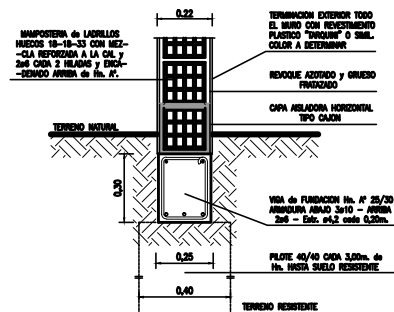
CERCADO PERIMETRAL de LA MANZANA con ALAMBRADO OLIMPICO, DETALLES segun PLEGO de ESPECIFICACIONES Long. aproximada: 740 m.l.

ACCESO 2 VER DETALLE

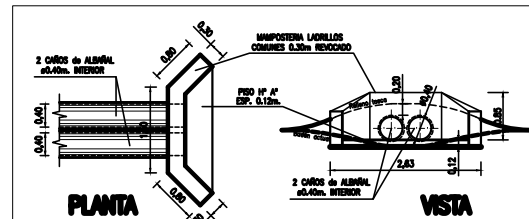
TERRENO A CERCAR



PLANTA



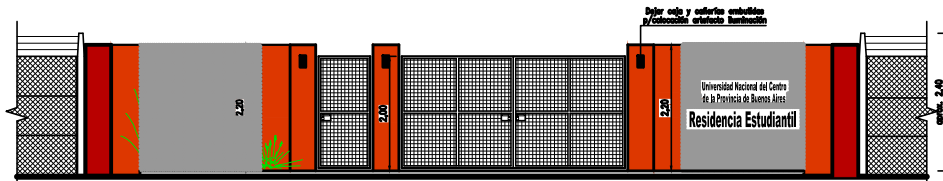
DETALLE FUNDACION y MURO



PLANTA

VISTA

DETALLE EMBOCADURAS (2)



VISTA
DETALLE GENERAL ACCESO 1

<p>UNC UNIVERSIDAD NACIONAL DEL CENTRO DE LA PROVINCIA DE BUENOS AIRES DIRECCION GENERAL de OBRAS y PROYECTOS</p>	1
	1
<p>OBRA: RESIDENCIAS UNIVERSITARIAS CIUDAD de AZUL</p>	<p>PROYECTO: M.B./E. J.</p>
<p>PLANO: CERCADO PERIMETRAL y ACCESOS</p>	<p>ESCALAS: 1:25 - 1:50 - 1:100</p>
	<p>FECHA: 28 JULIO 2014</p>
<p>Arq. OSVALDO D. DADIEGO Direccion General de Obras y Proyectos</p>	