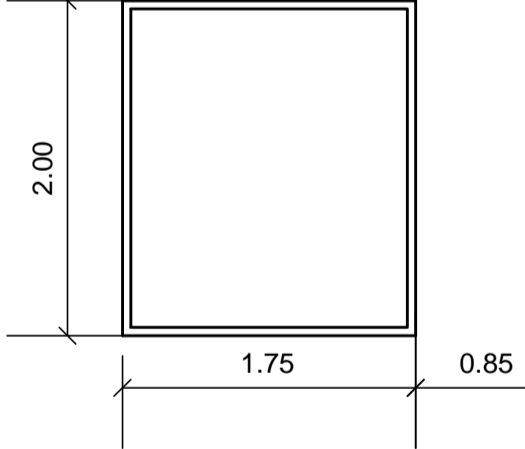


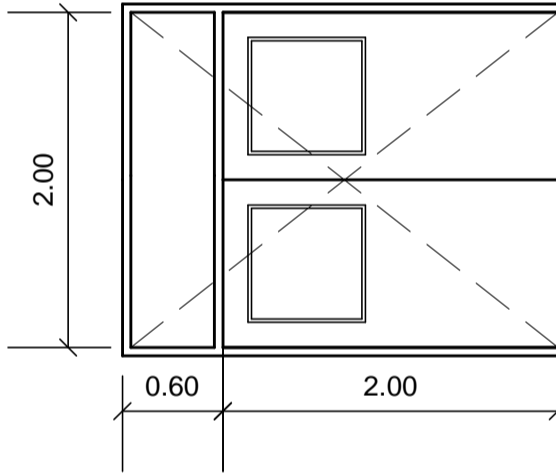
**(V1) CANT.: 16**

VENTANAS PAÑOS FLUO SUPERIOR  
2 HOJAS DE ABRIR CORREDIZO, EN ALUMINIO  
COLOR BLANCO LINEA MODEVA ALUAR, CON  
PREMARCO DE ALUMINIO, CON MOSQUITEROS  
MALLA DE ALUMINIO, VIDRIOS LAMINADOS DE  
SEGURIDAD 3+3 CON CORTINAS TIPO BLACK OUT  
Y DE ENROLLAR , QUE INCLUYE EL TAPARROLLO,  
LA TAPACINTA, LA MAQUINA ENROLLADORA INOX. REF.  
LA CINTA DE ENROLLAR EL EJE DOBLE DISCO, Y LA  
CORTINA DE PVC BLANCO REFORZADA.-



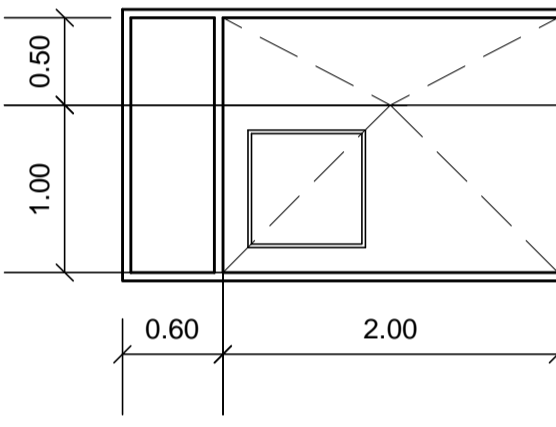
**(V2) CANT.: 1**

VENTANA PAÑO FLUO  
EN ALUMINIO IDEM V1  
VIDRIO LAMINADO DE  
SEGURIDAD 3+3



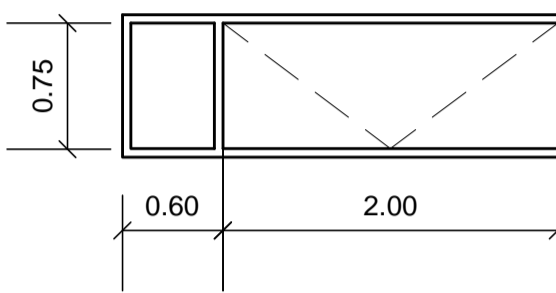
**(P1) CANT.: 2**

PUERTA DE ABRIR DOBLE CONTACTO EN DOS HOJAS  
DE MADERA ESTRUCTURA INTERNA EN PINO PARANA  
CANTO EN CEDRO 2x12 Y ENCHAPADA EN TERCADO  
DE CEDRO 3mm DE AMBOS LADOS MARCO ALUMINIO  
LINEA MODEVA CON PAÑOS FLUOS S/VISTA  
VIDRIOS LAMINADO DE SEGURIDAD 3 + 3 mm COLOCADO  
A RAS DE LA HOJA LADO INTERIOR CONTRAVIDRIOS  
ALUMINIO  
HERRAJES: BISAGRAS A MUNICION REFORZADAS TRES  
POR HOJAS, CERRADURA DE SEGURIDAD ACYTRA O  
SIMILAR CALIDAD MANUA DOBLE BALANCIN DE  
BRONCE PLATIL REFORZADO. PASADOR EN UNA HOJA  
LAS HOJAS SE ENTREGARA CON TRES MANOS DE PINTURA  
PARA MADERA, COLOR A DEFINIR EN OBRA.



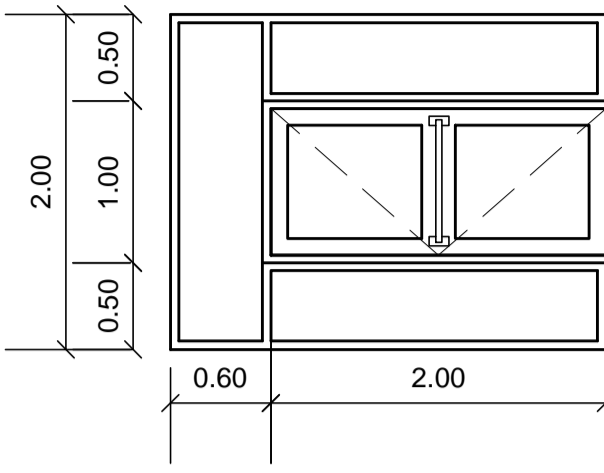
**(P2) CANT.: 5**

2 IZQ. 1 DER.  
PUERTA + PUERTIN DE ABRIR  
ESPECIFICACIONES IDEM P1



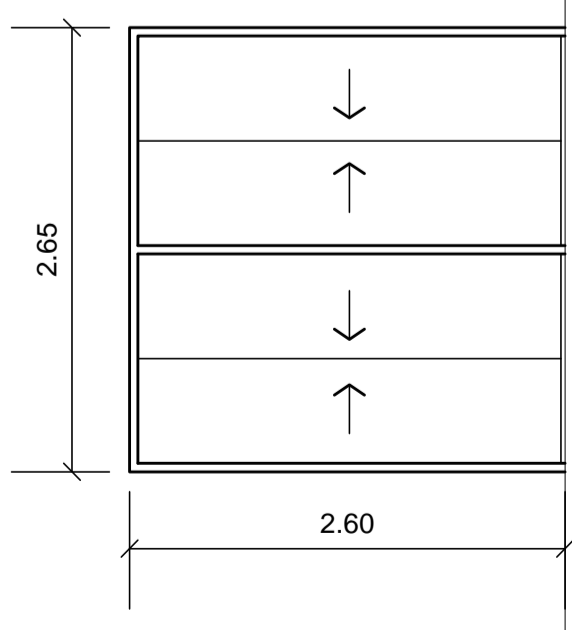
**(P3) CANT.: 1**

DE ABRIR DER.  
PUERTA 1 HOJA DE ABRIR  
ESPECIFICACIONES IDEM P1




**(P4) CANT.: 2**

PUERTA DE ABRIR HACIA AFUERA  
CON BARRA ANTIPANICO REGLAMENTARIA  
SALIDA DE EMERGENCIA  
CONTACTO CON BURLETES EPDM MARCO Y HOJA DE  
ALUMINIO LINEA MODEVA 2 DE ALUAR COLOR  
BLANCO. COLOCADA EN PREMARCO DE ALUMINIO  
BLANCO. COLOCADA EN PREMARCO DE ALUMINIO  
VIDRIO ANILADO DE SEGURIDAD 3+3 mm  
LATERALES Y PAÑO SUPERIOR IDEM MARCO Y  
CONTRAVIDRIOS DE ALUMINIO, VIDRIO LAMINADO  
DE SEGURIDAD 3+3 mm.



**(FP) CANT.: 3**

FRENTE DE PLACAR CORREDIZO  
HOJA EN MELAMINA, PERFLERIA Y  
MANIJON DE ALUMINIO ANODIZADO  
RUEDAS DE NYLON, GUIA INFERIOR,  
GUIA SUPERIOR Y CUBRE CANTOS,  
PATIN ANTIVIBRADOR Y FELPA.-



ESPECIFICACIONES:  
SE COMPONDRÁ DE BASTIDOR DE MADERA FORRADO EN CHAPA NEGRA Nro. 20 EN FRENTE Y LATERALES, EL  
CONTRATISTA PRESENTARA PLANO DE ESTRUCTURA GENERAL SUJETO A LA APROBACION DE LA INSPECCION. SE PINTARA  
CON 2 MANOS DE ANTOXIDO Y 3 MANOS SINTETICO BLANCO. LAS LEYENDAS SERAN DEL TIPO Y PROPORCION SIMILAR A LA  
INDICADA Y SE PINTARAN COLOR NEGRO SINTETICO.  
CARTEL DE OBRA  
cant.: 1

NOTA: EL CONTRATISTA DEBERA PRESENTAR MUESTRA DE TODOS Y CADA UNO DE LOS HERRAJES Y  
CARPINTERIAS A LOS FINES DE SU APROBACION POR ORDEN DE SERVICIO DE LA INSPECCION  
A LOS FINES DE SU APROBACION, REQUISITO SIN EL CUAL NO PODRA FABRICARSE NI COLOCARSE  
NINGUNA CARPINTERIA EN LA OBRA.-  
TODAS LAS MEDIDAS DEBERAN VERIFICARSE EN OBRA.-

<p><b>UNIVERSIDAD NACIONAL DEL CENTRO DE LA PROVINCIA DE BUENOS AIRES</b> DIRECCION GENERAL DE OBRAS Y PROYECTOS</p>	7 / 15
	<p>DIBUJO: E. O. D.</p>
	<p>ESCALAS : 1:50</p> <p>FECHA: AGOSTO 2015</p>
<p>OBRA : <b>AMPLIACION AULAS COMUNES</b> CAMPUS UNIVERSITARIO OLAVARRIA</p> <p>PLANO : <b>CARPINTERIA GENERAL</b></p>	